

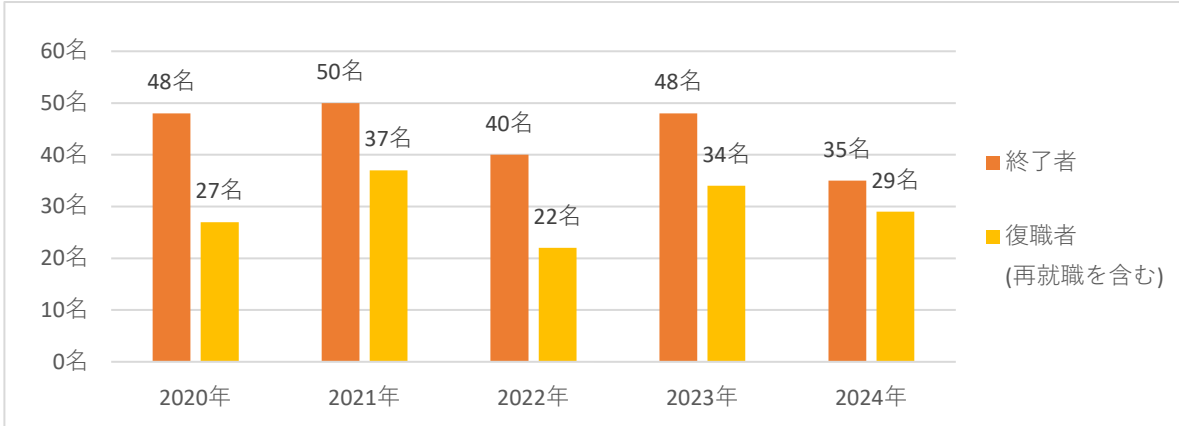
## 2024年実績データ

[リワークデイケア開設：2010年9月]

### ①利用者総数

利用者総数 **619名** 2024年12月末時点 (終了者 597名 +12月末時点の利用者 22名 )

### ②終了者推移



終了者総数 597名

復職者総数 443名

復職率 2024年 77.1% 2023年 70.8% 2022年 55.0%

2021年 74.0% 2020年 56.3%

復職継続率(6ヶ月以上) 2023年 64.7% 2022年 63.6%

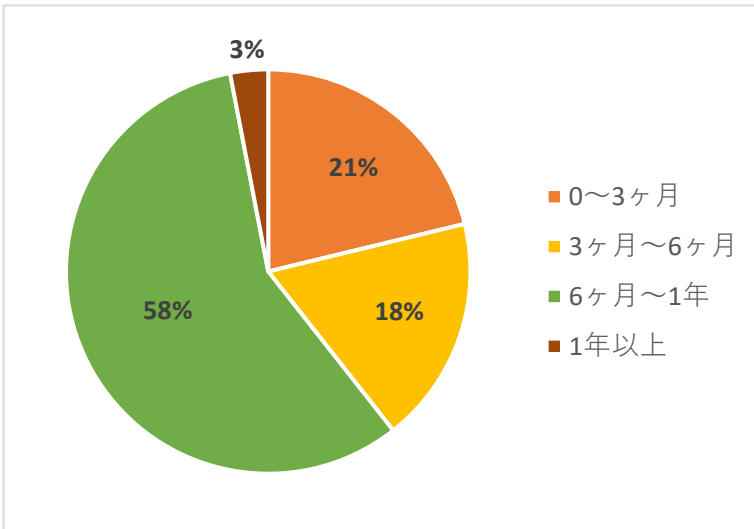
※再就職者数(障害者雇用を含む)・・・10名 ( 2020年～2024年 )

### ③一日 ( 2024年 の1ヶ月ごとの平均)

	1月	2月	3月	4月	5月	6月	7月	8月	9月	10月	11月	12月
DC	12名	11名	12名	11名	12名	11名	12名	13名	11名	10名	13名	14名
SC	4名	5名	5名	6名	8名	7名	7名	8名	5名	3名	3名	5名
合計	16名	16名	17名	17名	19名	18名	19名	21名	16名	13名	16名	18名

DC:デイケア SC:ショートケア(小数点以下四捨五入)

### ④利用期間



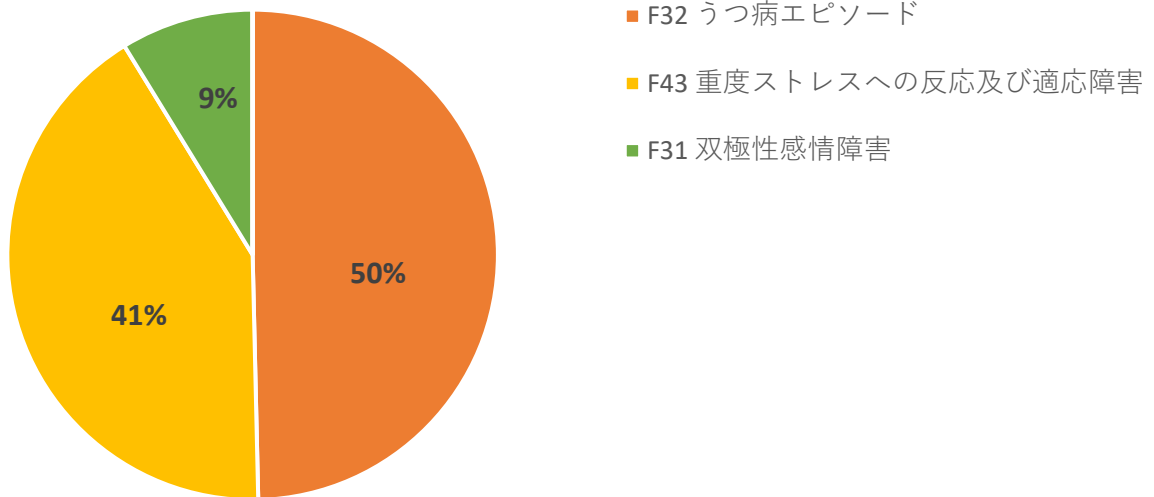
平均利用期間 : 2024年 6.8ヶ月

2023年 7.1ヶ月

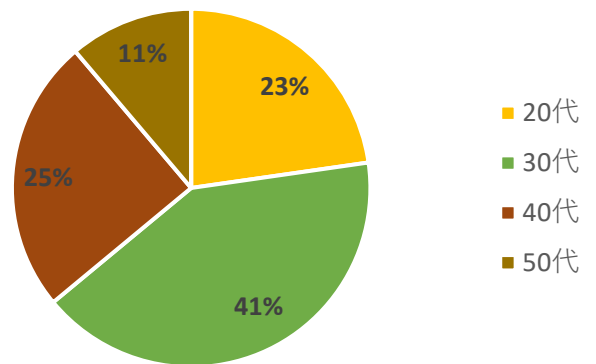
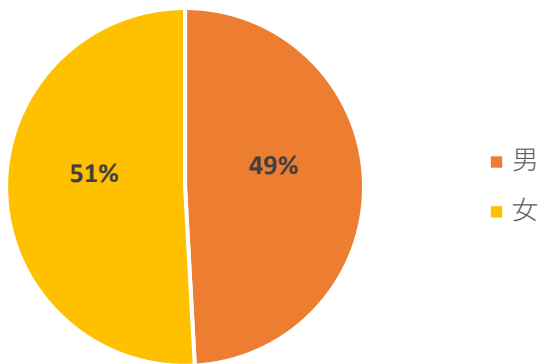
2022年 7.4ヶ月

## 利用者の属性

### ①ICD-10による病名の内訳



### ②年代・性別内訳



### ③職種別内訳

